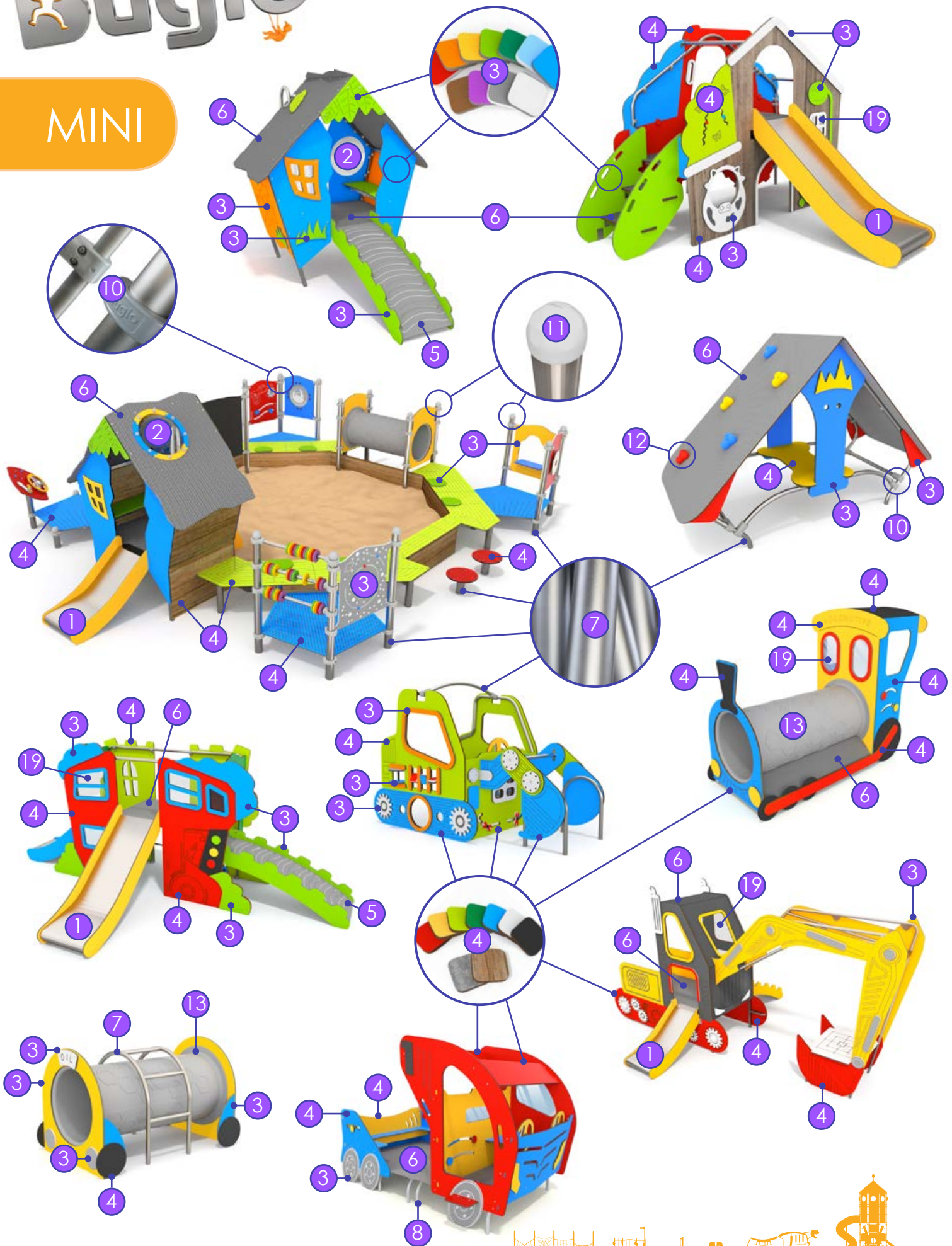
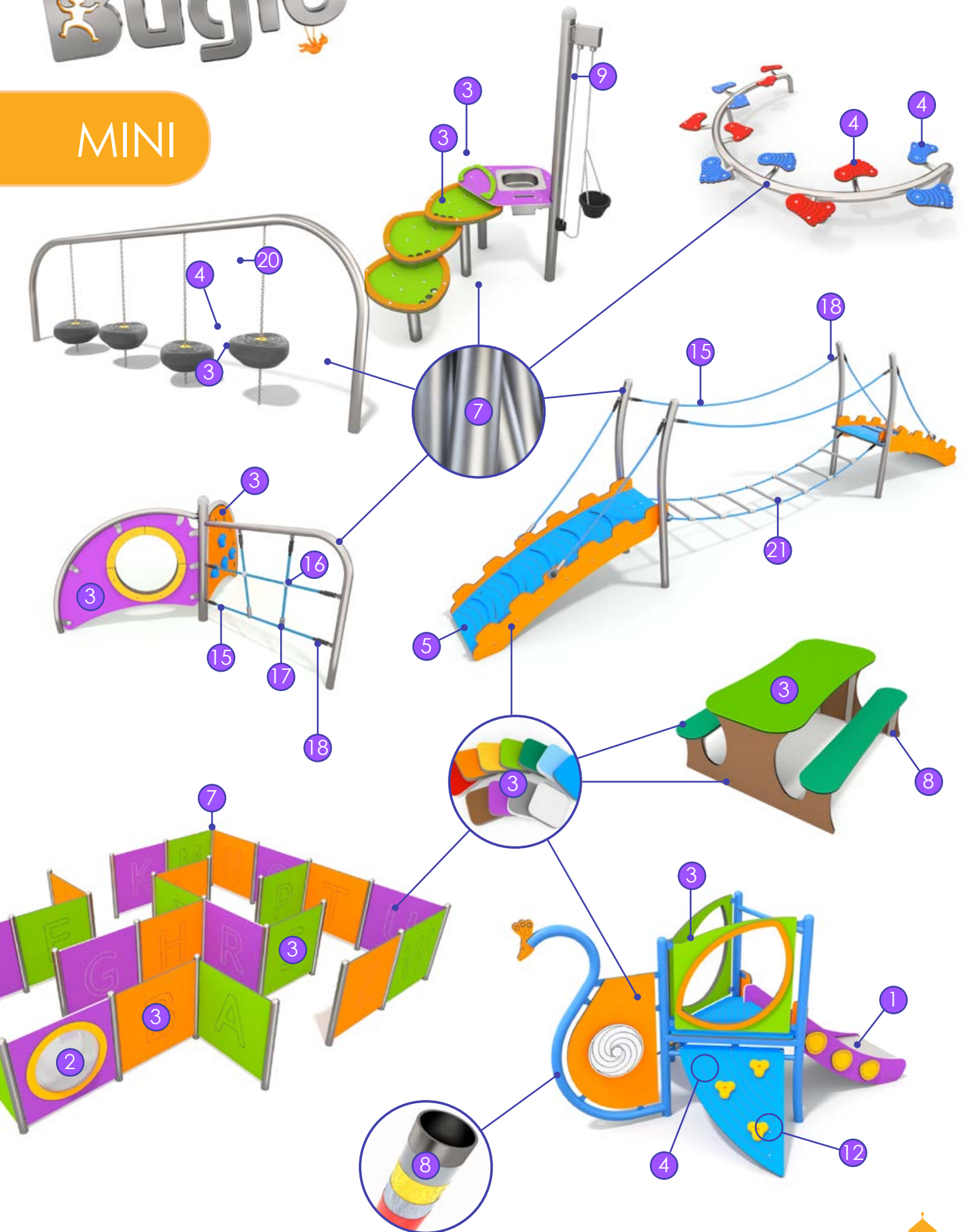


MINI



MINI





Slizgi ze stali nierdzewnej AISI304. Blacha o grubości 2 mm kształtowana w technice CNC. Płyty boczne z polietylenu HDPE o grubości 15 mm, najwyższej jakości, całkowicie odporne na wilgoć i UV.




Moduł telefon wykonany z płyty HDPE o grubości 15 mm i stali nierdzewnej. Dwa moduły umożliwiają kontaktowanie się na odległość.



Płyty ścianek z kolorowego trójwarstwowego polietylenu HDPE o grubości 15 mm, najwyższej jakości, całkowicie odporne na wilgoć i UV.



Płyty ścianek i podestów z kolorowego tworzywa HPL o grubości 13 mm (czarna płyta HPL o grubości 8 mm), najwyższej jakości, całkowicie odporne na wilgoć i UV.



Antypoślizgowa płyta podestowa HDPE o grubości 18 mm w kolorze niebieskim lub szarym. Cechuje się maksymalną odpornością na czynniki środowiskowe i wysokiej klasy odpornością na ścieranie.



Antypoślizgowa płyta podestowa hpl hexa o grubości 10 mm w kolorze antracytowym lub naturalnego drewna wiśniowego cechująca się maksymalną odpornością na czynniki środowiskowe i wysokiej klasy odpornością na ścieranie.



Solidna konstrukcja wykonana ze stali nierdzewnej AISI304 całkowicie odporna na warunki atmosferyczne.



Solidna konstrukcja ze stali czarnej S235JR oczyszczona w procesie piaskowania. Zabezpieczona przed korozją przez cynkowanie i malowanie proszkowe farbami poliestrowymi, odpornymi na UV z atestem QUALICOAT. 1 - stal; 2 - piaskowanie; 3 - fosforowanie żelazowe; 4 - podkład cynkowy; 5 - farba proszkowa poliestrowa



Wiaderko do piasku wykonane z miękkiej gumy. Winda i tańcuch wykonane są ze stali nierdzewnej.



System łączników i klamer wykonanych z mocnych stopów aluminiowych. Klamry zapewniają dużą sztywność konstrukcji oraz łatwość montażu. Aluminium zabezpieczone antykorozyjnie w procesie kateforezy oraz malowania proszkowego farbami poliestrowymi, odpornymi na UV z atestem QUALICOAT.



Bezpieczne zaślepki rur wykonane z poliamidu formowanego metodą wtryskową.



Kamienie wspinaczkowe wykonane z mieszanki kruszyw i kolorowych żywic poliestrowych.



Tuba z polietylenu LDPE formowana rotacyjnie o wewnętrznej średnicy 53,5 cm i długości 125 cm.



Elementy złączne takie jak śruby, nakrętki, podkładki wykonane ze stali nierdzewnej. Wandalooporne zaślepki śrub wykonane z poliamidu formowanego metodą wtryskową.



Liny polipropylenowe typu pp-multisplit o średnicy 16 mm z rdzeniem stalowym.



Solidne i estetyczne kulowe połączenia lin wykonane z poliamidu formowanego metodą wtryskową.



Zakończenia lin zaciśnięte w tulejach wykonanych z wytrzymałych stopów aluminium.



Zakończenia lin zaciśnięte w tulejach wykonanych z wytrzymałych stopów aluminium.



Okna wykonane z bezpiecznego poliwęglanu o grubości 8 mm.



Atestowane nierdzewne tańcuchy 6 mm.



Szczelby drabinek i węzły liny linowych z poliamidu formowanego metodą wtryskową.